



**Guía de Navegación
Academia Online de ResMed
Español**

Table

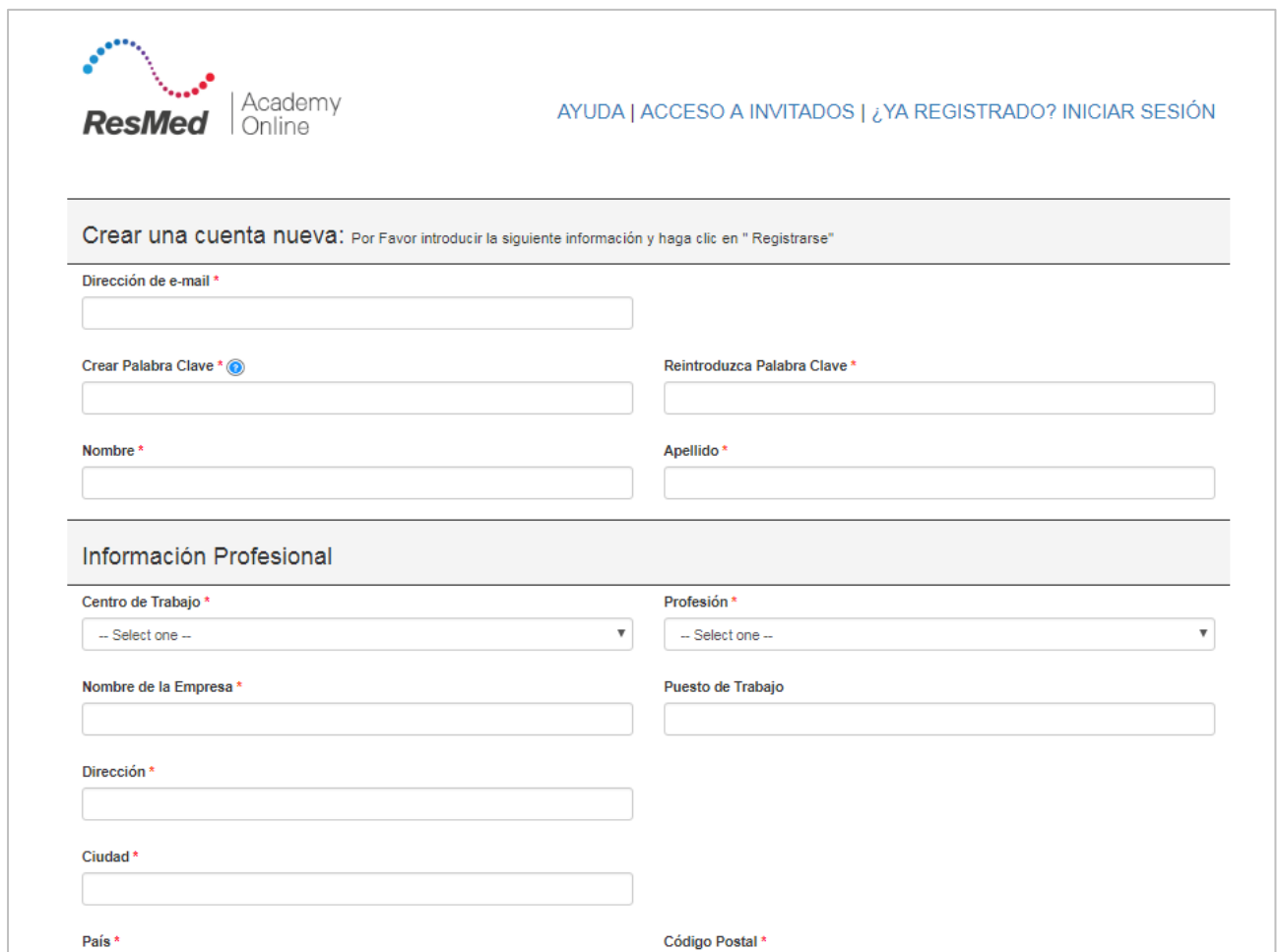
1. Crear una cuenta en la Academia Online de ResMed	2
2. Iniciar sesión en la la Academia Online de ResMed	3
3. Comenzar un programa de aprendizaje (Curso)	4
4. Registrarse en el curso deseado.....	4
5. Comenzar y completar el curso.....	5
6. Página de Inicio.....	7
7. Programa de formación.....	7
8. Imprimir o Guardar el certificado	8
9. Obtener Ayuda.....	9
10. Requisitos de sistema y software	9

1. Crear una cuenta en la Academia Online de ResMed

La dirección de la página para registrarse en la Academia Online de ResMed es:

<https://myaccount.resmed.com/forms/epn/es/lms-form.html>

Introduzca la información necesaria, cree una contraseña, acepte los Términos y condiciones y haga clic en **REGISTRARSE**:



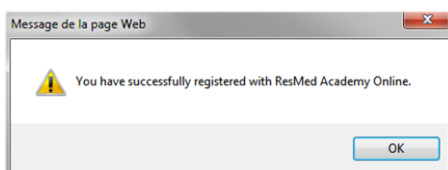
The screenshot shows the registration page for ResMed Academy Online. At the top left is the ResMed Academy Online logo. To the right, there are navigation links: AYUDA | ACCESO A INVITADOS | ¿YA REGISTRADO? INICIAR SESIÓN. Below the logo, a grey bar contains the text: "Crear una cuenta nueva: Por Favor introducir la siguiente información y haga clic en "Registrarse"". The form fields are as follows:

- Dirección de e-mail *
- Crear Palabra Clave * (with a strength indicator icon)
- Reintroduzca Palabra Clave *
- Nombre *
- Apellido *

Below these is a section titled "Información Profesional" with the following fields:

- Centro de Trabajo * (dropdown menu with "-- Select one --")
- Profesión * (dropdown menu with "-- Select one --")
- Nombre de la Empresa *
- Puesto de Trabajo
- Dirección *
- Ciudad *
- País *
- Código Postal *

Aparecerá un mensaje de confirmación ("Se ha registrado en La Academia Online de ResMed"):



Si necesita ayuda, remítala a esta dirección: academy.support@resmed.com

2. Iniciar sesión en la Academia Online de ResMed

La dirección de la Academia Online de ResMed es: <http://speu.resmed.com/>

Guárdelo en sus “Favoritos” para facilitar su acceso la próxima vez.

Utilice la dirección de correo electrónico y la contraseña que creó durante el registro.



INICIAR SESIÓN

INGRESE SU NOMBRE DE USUARIO Y CONTRASEÑA.

Nombre de usuario

Contraseña

INICIAR SESIÓN

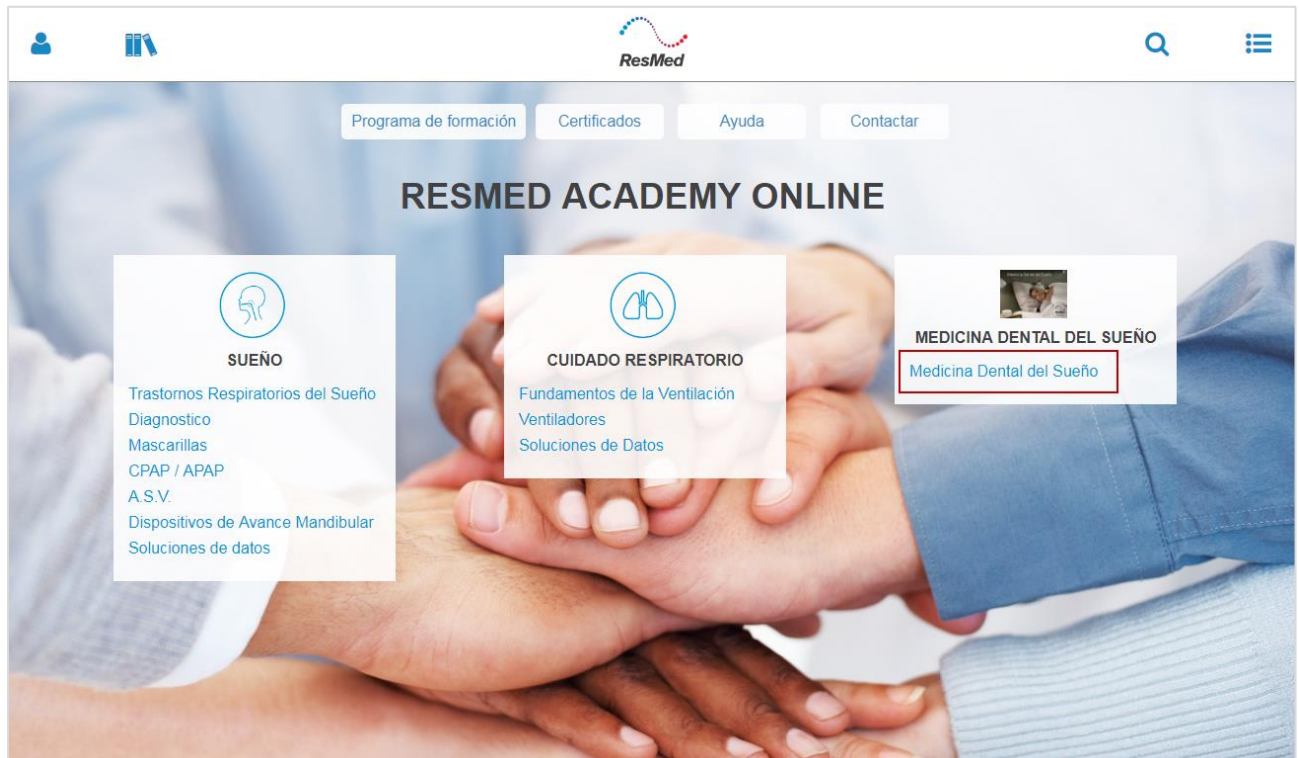
[¿Olvidó su contraseña?](#)

V17.1.1.0

3. Comenzar un programa de aprendizaje (Curso)

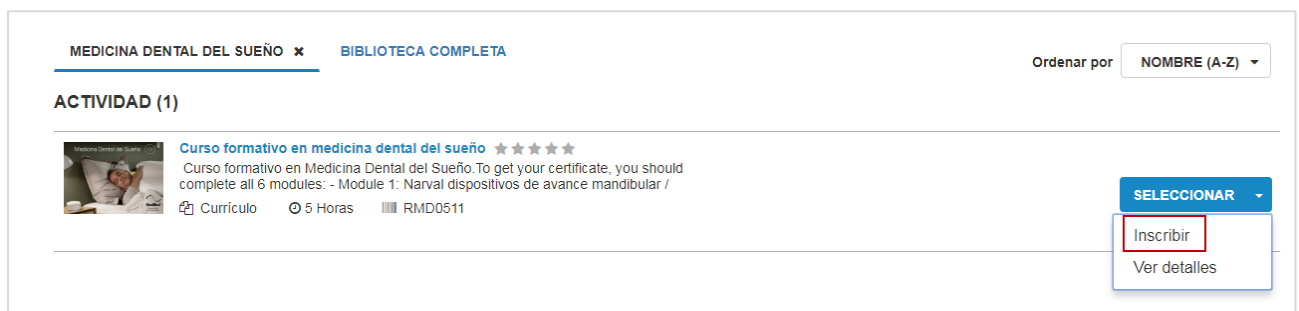
Una vez conectado, aparecerá la página de Inicio.

Haga clic en **Medicina Dental del Sueño**:



4. Registrarse en el curso deseado

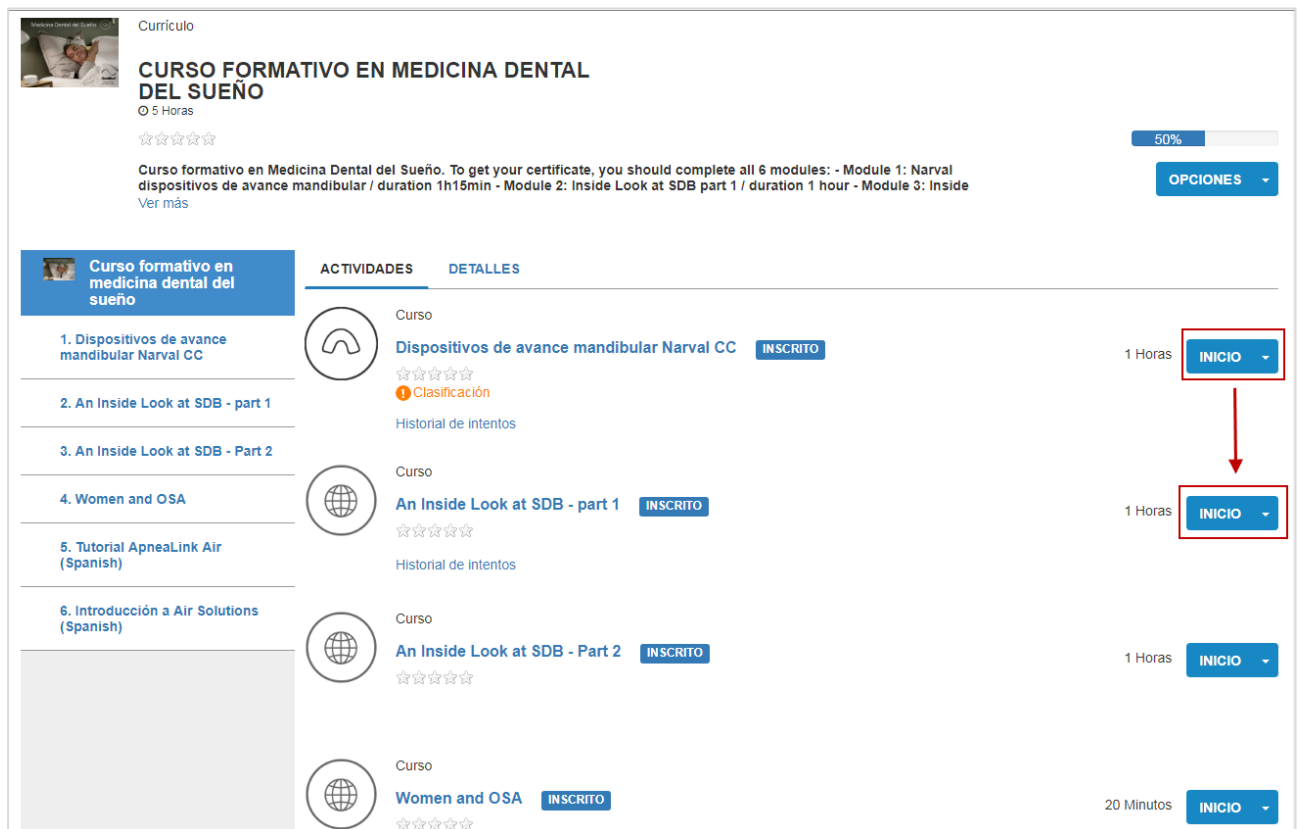
Elija el curso que va a realizar, haga clic en **Seleccionar** y luego en **Inscribir**.



5. Comenzar y completar el curso

Una vez registrado, aparecen los detalles del curso.

Haga clic en el botón **INICIO** para abrir un curso. Puede completar los módulos en cualquier orden:



Curriculo

CURSO FORMATIVO EN MEDICINA DENTAL DEL SUEÑO
 5 Horas
 ★★★★★

Curso formativo en Medicina Dental del Sueño. To get your certificate, you should complete all 6 modules: - Module 1: Narval dispositivos de avance mandibular / duration 1h15min - Module 2: Inside Look at SDB part 1 / duration 1 hour - Module 3: Inside

50% **OPCIONES**

Curso formativo en medicina dental del sueño

ACTIVIDADES **DETALLES**

Actividad	Estado	Duración	Acción
1. Dispositivos de avance mandibular Narval CC	INSCRITO	1 Horas	INICIO
2. An Inside Look at SDB - part 1	INSCRITO	1 Horas	INICIO
3. An Inside Look at SDB - Part 2	INSCRITO	1 Horas	INICIO
4. Women and OSA	INSCRITO	20 Minutos	INICIO

Nota: Una vez comenzado el curso, puede parar en cualquier momento y reanudarlo donde lo paró.

Al final se muestra el progreso de la actividad.

Nota sobre el estado: Algunos módulos requieren que se responda a un cuestionario para considerarlos como terminados, mientras que en otros hay que pasar por todas las páginas del módulo. El curso se considera como realizado una vez que se hayan completado todos los módulos.

DETALLE DE PROGRESO DE ACTIVIDAD DE ESTUDIO

DISPOSITIVOS DE AVANCE MANDIBULAR NARVAL CC

Calificación de la actividad:

 Clasificación

- Parte 1 : Acerca de la apnea obstructive del sueño - Parte 2 : Acerca de Narval CC - Parte 3 : Acerca del paciente - Parte 4 : Como ordenar y ajustar Narval CC- Cuestionario.* Updated Nov 2017 *

GENERAL

Tipo de contenido: SCORM 2004	Primera fecha de inicio: martes, 23 de enero de 2018 14:46:26 CET
Puntuación total: 85%	Nota: Competent
Fecha de conclusión: martes, 23 de enero de 2018 14:59:55 CET	Tiempo transcurrido: Minutos: 13, Segundos: 17
Porcentaje completado: 100%	Estado: Completado

Nombre	Estado de tema	% puntuación	Tiempo en tema
Dispositivos de avance mandibular Narval CC - 2017	 Completado	85%	Minutos: 13, Segundos: 17

ACEPTAR

Cuando haya completado una actividad de aprendizaje, podrá **evaluar** dicha actividad seleccionando el número de estrellas correspondiente y añadiendo un comentario.

Haga clic en **ACEPTAR**.

Será redirigido al **PROGRAMA DE FORMACIÓN** para continuar con otros módulos.





PROGRAMA DE FORMACIÓN

Esta es la lista de actividades de estudio actuales en las que está inscrito.

ACTUAL/PRÓXIMO
MOSTRAR INTERÉS
FIRMAS PENDIENTES
COMPLETADO
CANCELADA
LISTA DE ESPERA O PENDIENTE DE APROBACIÓN

TODOS
ACTIVIDADES EN PROCESO
PRÓXIMAS ACTIVIDADES
ACTIVIDADES DE DURACIÓN FIJA

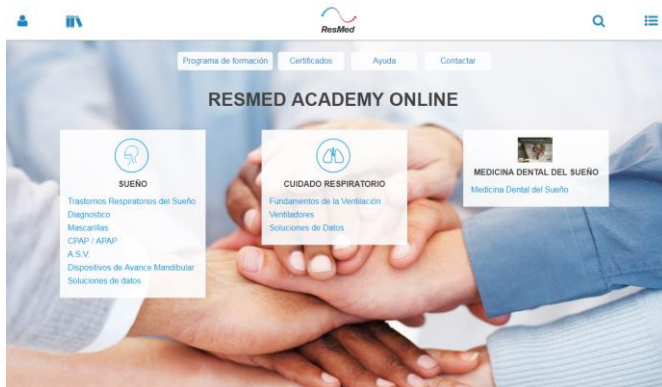
Se muestran 4 de 9 registros 10 25 50 100

 Exportar A Excel
 Imprimir
 Cancelar Inscripción
 Ver Calendario

<input type="checkbox"/>	Nombre de actividad	Estado	Código	Región	Fecha de inicio	Fecha de conclusión	Acciones
<input type="checkbox"/>	Curso formativo en medicina dental del sueño Currículo	INSCRITO	RMD0511				
<input type="checkbox"/>	An Inside Look at SDB - part 1 of Curso formativo en medicina dental del sueño Curso	INSCRITO	RMD0590				INICIO ▾
<input type="checkbox"/>	An Inside Look at SDB - Part 2 of Curso formativo en medicina dental del sueño Curso	INSCRITO	RMD0594				INICIO ▾
<input type="checkbox"/>	Women and OSA of Curso formativo en medicina dental del sueño Curso	INSCRITO	RMD0597				INICIO ▾
<input type="checkbox"/>	Tutorial ApneaLink Air (Spanish) of Curso formativo en medicina dental del sueño Curso	INSCRITO	RMD0510				INICIO ▾

Para comenzar otro módulo haga clic en **INICIO**.

6. Página de Inicio



Para volver a la página de inicio, haga clic en el logo de Resmed



7. Programa de formación

Para encontrar el programa de formación y la lista de actividades de estudio en las que está inscrito, haga clic en el botón **Programa de formación** de la página de inicio



8. Imprimir o Guardar el certificado

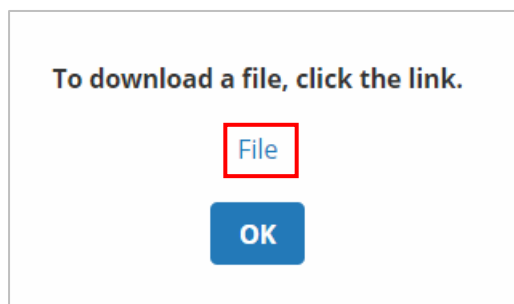
Haga clic en el botón **Certificados** de la página de inicio



Haga clic en el icono con forma de diploma  para traer a pantalla el certificado que necesita.

Seleccione la opción “Exportar a PDF”  para abrir el certificado en pdf.

Aparecerá un cuadro de diálogo para descargar el certificado. Haga clic en **File** para descargarlo:



Para imprimir el certificado, pulse el icono Imprimir (marcado en naranja) en el pdf. También puede guardar el certificado pulsando el icono marcado en azul:



9. Obtener Ayuda

Si tiene problemas para acceder a los cursos, escriba un correo electrónico al administrador: academy.support@resmed.com

10. Requisitos de sistema y software

Para acceder a la Academia Online de ResMed, deberá utilizar uno de los navegadores y sistemas operativos compatibles:

Navegadores	Sistemas operativos
Internet Explorer 11.0 Quitar modo de compatibilidad	Windows 7 Windows 8 Windows 8.1 Windows 10
Firefox 51	Windows 7 Windows 8 Windows 8.1 Windows 10
Chrome 56	Windows 7 Windows 8 Windows 8.1 Windows 10
Safari 8.0.7	OSX 10.10
Safari 9.1.2	OSX 10.10 OSX 10.11
Safari 10.0	OSX 10.10 OSX 10.11 OSX 10.12
Chrome 41	Microsoft Windows 7 Microsoft Windows XP SP3
Edge Quitar modo de compatibilidad	Windows 10

Otros requisitos:

Para que la Academia Online de ResMed funcione bien en cualquier navegador:

- Habilite las cookies
- Permita la aparición de ventanas emergentes de <https://resmed.sumtotal.host/>
- Añada esta página web a la lista de páginas de confianza:
<https://resmed.sumtotal.host/>
- Asegúrese de tener instalada la versión más reciente de Adobe Flash Player.
<https://get.adobe.com/es/flashplayer/>